

Wkłady kominkowe z płaszczem wodnym

Układ otwarty (UO) - ciśnienie robocze 1 bar, gwarancja 5 lat

Układ zamknięty (UZ) - ciśnienie robocze 2,5 bara, gwarancja 6 lat
















Moc	PL-190 Standard Lux		PL-200 Exclusive SP		PL-200 Exclusive SBJ		PL-200 Exclusive SBD		Wyposażenie standardowe - wysuwany popielnik - chłodnica płaszczka wodnego - zintegrowany szyber - dodatkowy wlot powietrza - regulowany stojak
	UO	UZ	UZ	UZ	UZ	UZ	UZ		
12 kW	4 600 zł	5 500 zł	-	-	-	-	-	-	Kolory wykończeń - srebrny lub czarny
15 kW	4 600 zł	5 500 zł	-	-	-	-	-		
19 kW	4 900 zł	5 800 zł	-	-	-	-	-		
22 kW	-	-	6 500 zł	-	8 500 zł	-	8 000 zł	Otwieranie drzwiczek - w prawo lub w lewo	
Moc	PL-190 Standard		PL-190 Panorama		PL-190 Pryzma Jednolita		PL-190 Pryzma Dzielona		Wyposażenie standardowe - wysuwany popielnik - chłodnica płaszczka wodnego - zintegrowany szyber - dodatkowy wlot powietrza
	UO	UZ	UO	UZ	UO	UZ	UO	UZ	
12 kW	3 700 zł	4 600 zł	4 400 zł	5 300 zł	4 400 zł	5 300 zł	3 800 zł	4 700 zł	Wyposażenie dodatkowe - szyba pyrolityczna +200 zł (tylko model Standard) - stojak +50 zł - stojak regulowany +90 zł
15 kW	3 700 zł	4 600 zł	4 600 zł	5 500 zł	4 600 zł	5 500 zł	4 000 zł	4 900 zł	
19 kW	3 900 zł	4 800 zł	4 800 zł	5 700 zł	4 800 zł	5 700 zł	4 200 zł	5 100 zł	
24 kW	4 100 zł	5 000 zł	5 000 zł	5 900 zł	5 000 zł	5 900 zł	4 400 zł	5 300 zł	
32 kW	4 600 zł	5 500 zł	-	-	-	-	-	-	
Moc	PL-190 PLUS Panorama		PL-190 PLUS Pryzma Jednolita		PL-190 PLUS Pryzma Dzielona				Kolory wykończeń - złoty, srebrny lub czarny
	UO	UZ	UO	UZ	UO	UZ	UO	UZ	
15 kW			5 400 zł	6 100 zł	5 400 zł	6 100 zł	4 700 zł	5 400 zł	Otwieranie drzwiczek - w lewo (wszystkie modele) - w prawo (tylko model Standard, pozostałe modele dopłata +100 zł)
19 kW			5 600 zł	6 300 zł	5 600 zł	6 300 zł	4 900 zł	5 600 zł	
24 kW			5 800 zł	6 500 zł	5 800 zł	6 500 zł	5 100 zł	5 800 zł	
32 kW			6 600 zł	7 500 zł	6 600 zł	7 500 zł	5 700 zł	6 400 zł	
Moc	PL-190 Korner Standard		PL-190 Korner Panorama		PL-190 Korner Pryzma Jednolita		PL-190 Korner Pryzma Dzielona		
	UO	UZ	UO	UZ	UO	UZ	UO	UZ	
8 kW	3 000 zł	3 800 zł	3 400 zł	4 200 zł	3 400 zł	4 200 zł	3 200 zł	4 000 zł	

Do cen należy doliczyć podatek VAT 23%.

Producent zastrzega sobie prawo do zmiany cen.



Wkłady kominkowe powietrzne (gwarancja 5 lat)
Wolno stojące piece żeliwne (gwarancja 2 lata)
Obudowy kominkowe

		PP-190 Standard Lux 	PP-200 Exclusive SBJ 	PP-200 Exclusive SBD 	Wyposażenie standardowe - wysuwany popielnik - zintegrowany szyber - dodatkowy wlot powietrza - regulowany stojak Kolory wykończeń - srebrny lub czarny Otwieranie drzwiczek - w prawo lub w lewo
Moc 14 kW 24 kW		3 500 zł -	- 7 300 zł	- 6 800 zł	
	PP-190 Standard 	PP-190 Panorama 	PP-190 Pryzma Jednolita 	PP-190 Pryzma Dzielona 	Wyposażenie standardowe - wysuwany popielnik - zintegrowany szyber - dodatkowy wlot powietrza Wyposażenie dodatkowe - szyba pyrolityczna +200 zł (tylko model Standard) - stojak +50 zł - stojak regulowany +90 zł
Moc 14 kW	2 700 zł	3 500 zł	3 500 zł	2 900 zł	
	PP-190 Korner Standard 	PP-190 Korner Panorama 	PP-190 Korner Pryzma Jednolita 	PP-190 Korner Pryzma Dzielona 	Kolory wykończeń - złoty, srebrny lub czarny Otwieranie drzwiczek - w lewo (wszystkie modele) - w prawo (tylko model Standard, pozostałe modele dopłata +100 zł)
Moc 8 kW	2 200 zł	2 600 zł	2 600 zł	2 400 zł	
	Piec żeliwny Aleks 	Obudowa portalowa Zen I 	Obudowa klasyczna Zenon I 	Obudowa klasyczna Exclusive 	Materiał - marmur (Breccia Sarda) Wymiary Obudowy przystosowane do wszystkich modeli wkładów kominkowych LECHMA Indywidualne projekty na zamówienie
Moc 8 kW	1 800 zł	1 400 zł	3 800 zł	9 900 zł	

Do cen należy doliczyć podatek VAT 23%.
 Producent zastrzega sobie prawo do zmiany cen.

